

**Primarschulgemeinde Maschwanden
8933 Maschwanden**

Jahresrechnung 2023

Ablieferung an Schulpflege	20. März 2024
Abnahmebeschluss Schulpflege	21. März 2024
Ablieferung an Rechnungsprüfungskommission	12. April 2024
Abnahmebeschluss Rechnungsprüfungskommission	29. April 2024
Abnahmebeschluss Gemeindeversammlung	10. Juni 2024
Veröffentlichung	14. Juni 2024

Inhaltsverzeichnis

	Seite
Bericht, Anträge und Beschlüsse	3
1 Bericht der Schulpflege	4
2 Anträge und Beschlüsse	5 - 7
3 Kurzbericht der Revisionsstelle	8 - 9
4 Vollständigkeitserklärung	10
Jahresrechnung - Finanzbericht	11
5 Finanzierung	12
6 Erfolgsrechnung	13
7 Investitionsrechnungen	14
8 Bilanz	15 - 16
9 Geldflussrechnung	17 - 18
10 Anhang	
Grundlagen und Grundsätze der Rechnungslegung	19
Angewandtes Regelwerk	19
Rechnungslegungs-, Bilanzierungs- und Bewertungsgrundsätze	19 - 20
Organisationseinheiten	21
Finanzinformationen	
Ausgewählte Positionen des Finanzvermögens	22
Eventualforderungen	keine
Anlagenspiegel Finanzvermögen	keine
Anlagenspiegel Verwaltungsvermögen	23
Beteiligungsspiegel	24
Ausgewählte Positionen des Fremdkapitals	25
Gewährleistungsspiegel / Eventualverpflichtungen	26

	Seite
Leasingverträge	keine
Rückstellungsspiegel	keine
Eigenkapitalnachweis	27
Sonderrechnungen	keine
Haushaltsgleichgewicht	28 - 29
Finanzkennzahlen	30
Kreditrechtliche Angaben	
Verpflichtungskredite	31
Gebundene Ausgabenbeschlüsse	32

Jahresrechnung - Details zum Finanzbericht		33
11	Erläuterungen zur Erfolgsrechnung	34 - 39
12	Erfolgsrechnung	40 - 48
13	Erläuterungen zu den Investitionsrechnungen	49
14	Investitionsrechnung Verwaltungsvermögen	50 - 51
15	Investitionsrechnung Finanzvermögen	keine
16	Bilanz	52 - 55

Kontakt

Tagesschule Maschwanden
Dorfstrasse 56
8933 Maschwanden

Finanzvorstand: Martin Steiger

Rechnungsführerin: Christa Koller
Telefon: 044 767 12 10
E-Mail: schulverwaltung@tagesschule-maschwanden.ch

Bericht, Anträge und Beschlüsse

Bericht der Schulpflege

Finanzieller Überblick zur Jahresrechnung

Die Primarschulgemeinde ist durch die geringe Bevölkerungs- und Schülerzahl eine Gemeinde mit vielen Sonderlasten und hat damit Anrecht auf ISOLA (Individueller Sonderlasten Ausgleich).

In den kommenden Jahren wird man durch die grossen Investitionen kaum auf ISOLA verzichten können.

Die Abschreibung auf die Investition in die Dachsanierung erhöht die Ausgaben für die nächsten Jahre und damit die Abhängigkeit vom ISOLA.

Erläuterungen zum abgeschlossenen Rechnungsjahr

Die Schülerzahl der Primarschulgemeinde verzeichnete bisher ein gleichmässiges Wachstum, welches derzeit stagniert. Durch die grossen Schulklassen wurde mehr Pensum gesprochen, was die Kosten hoch hält. Die Dachsanierung und die damit verbundenen Umzugsarbeiten und Projektwochen haben den Schulalltag in diesem Rechnungsjahr sehr geprägt. In der Tagesbetreuung wurden die Tarife per 1. August 2023 erhöht. Mit der Gesetzesänderung per 1. August 2019 müssen die Gemeinden eine Tagesstruktur zur Verfügung stellen, die dem tatsächlichen Betreuungsbedarf entspricht (VSG § 32 a). Der Bedarf kann derzeit gut abgedeckt werden.

Investitionen

Die Dachsanierung konnte innerhalb 8 Wochen (3 Schulwochen und 5 Sommerferienwochen) abgeschlossen werden. Es fliessen daraus Fr. 1'760'829.73 Investitionsausgaben und Fr. 166'041.40 Investitionseinnahmen aus Fördergeldern und Versicherungsbeiträgen in die Investitionsrechnung. Dies sind Nettoinvestitionen von Fr. 1'594'788.33, was 6,5 % über dem budgetierten Betrag ist und damit innerhalb der beantragten Quote von +/- 15 % liegt.

Begründung erheblicher Abweichungen gegenüber dem Budget

Die Lohnkosten verschiedener Lohnkonti stiegen sowohl durch die Teuerung, durch Mehrbedarf von Lektionen (grosse Klassen) wie auch durch die Anstellung älterer Lehrpersonen. Das Pensum des Schulleiters wurde mit dem Volksschulamt berechnet und bleibt bei 75 %.

Durch den Zuzug von Asylkindern hat es auf den Konti DaZ (Deutsch als Zweitsprache) und Entschädigungen von/an Gemeinden grosse Abweichungen zum Budget gegeben. Im Grunde halten sich die Beträge aber in der Waage.

Im Bereich der Sonderschulung hat es erhebliche Mehrkosten (rund Fr. 21'708.-) gegeben, da für ein Kind noch bezahlt werden musste, welches seit August 2022 nicht mehr in der Sonderschulung war. Dies deshalb, weil die Gesetzeslage zur Verrechnung der Sonderschulkosten geändert hat.

Die Steuereinnahmen waren höher als budgetiert (+ Fr. 25'373.-).

Antrag der Schulpflege

- 1 Die Schulpflege hat die **Jahresrechnung 2023** der Primarschulgemeinde Maschwanden genehmigt.
- 2 Die Jahresrechnung 2023 der Primarschulgemeinde Maschwanden weist folgende Eckdaten aus:

Erfolgsrechnung	Gesamtaufwand	Fr.	2'171'982.34
	Gesamtertrag	Fr.	2'166'824.45
	Aufwandüberschuss	Fr.	5'157.89
Investitionsrechnung Verwaltungsvermögen	Ausgaben Verwaltungsvermögen	Fr.	1'760'829.73
	Einnahmen Verwaltungsvermögen	Fr.	166'041.40
	Nettoinvestitionen Verwaltungsvermögen	Fr.	1'594'788.33
Investitionsrechnung Finanzvermögen	Ausgaben Finanzvermögen	Fr.	-
	Einnahmen Finanzvermögen	Fr.	-
	Nettoinvestitionen Finanzvermögen	Fr.	-
Bilanz	Bilanzsumme	Fr.	2'729'084.73

Der Aufwandüberschuss der Erfolgsrechnung wird dem Bilanzüberschuss belastet.
Dadurch vermindert sich der **Bilanzüberschuss auf Fr. 717'258.93.**

- 3 Die Schulpflege beantragt der Gemeindeversammlung die Jahresrechnung 2023 der Primarschulgemeinde Maschwanden zu genehmigen.

8933 Maschwanden, 21. März 2024
Schulpflege Maschwanden


Schulpflegepräsident
Ursin Dosch


Schulverwaltung
Christa Koller

Antrag der Rechnungsprüfungskommission

- 1 Die Rechnungsprüfungskommission hat die **Jahresrechnung 2023** der Primarschulgemeinde Maschwanden in der von der Schulpflege beschlossenen Fassung vom 21. März 2024 geprüft. Die Jahresrechnung weist folgende Eckdaten aus:

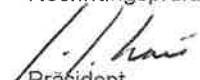
Erfolgsrechnung	Gesamtaufwand	Fr.	2'171'982.34
	Gesamtertrag	Fr.	2'166'824.45
	Aufwandüberschuss	Fr.	5'157.89
Investitionsrechnung Verwaltungsvermögen	Ausgaben Verwaltungsvermögen	Fr.	1'760'829.73
	Einnahmen Verwaltungsvermögen	Fr.	166'041.40
	Nettoinvestitionen Verwaltungsvermögen	Fr.	1'594'788.33
Investitionsrechnung Finanzvermögen	Ausgaben Finanzvermögen	Fr.	-
	Einnahmen Finanzvermögen	Fr.	-
	Nettoinvestitionen Finanzvermögen	Fr.	-
Bilanz	Bilanzsumme	Fr.	2'729'084.73


Der Aufwandüberschuss der Erfolgsrechnung wird dem Bilanzüberschuss belastet.

Dadurch vermindert sich der **Bilanzüberschuss auf Fr. 717'258.93.**

- 2 Die Rechnungsprüfungskommission stellt fest, dass die Jahresrechnung der Primarschulgemeinde Maschwanden finanzrechtlich zulässig und rechnerisch richtig ist. Die finanzpolitische Prüfung der Jahresrechnung gibt zu keinen Bemerkungen Anlass.
- 3 Die Rechnungsprüfungskommission hat den Kurzbericht der finanztechnischen Prüfung zur Kenntnis genommen.
- 4 Die Rechnungsprüfungskommission beantragt der Gemeindeversammlung die Jahresrechnung 2023 der Primarschulgemeinde Maschwanden entsprechend dem Antrag der Schulpflege zu genehmigen.

8933 Maschwanden, 29.4.2024
Rechnungsprüfungskommission Maschwanden


Präsident
Gion J. Fravi


Aktuarin
Rania Steiner

Beschluss der Gemeindeversammlung

Die Gemeindeversammlung hat die **Jahresrechnung 2023** der Primarschulgemeinde Maschwanden am 10.06.2024 entsprechend dem Antrag der Schulpflege genehmigt. Die Jahresrechnung weist folgende Eckdaten aus:

Erfolgsrechnung	Gesamtaufwand	Fr.	2'171'982.34
	Gesamtertrag	Fr.	2'166'824.45
	Aufwandüberschuss	Fr.	5'157.89
Investitionsrechnung Verwaltungsvermögen	Ausgaben Verwaltungsvermögen	Fr.	1'760'829.73
	Einnahmen Verwaltungsvermögen	Fr.	166'041.40
	Nettoinvestitionen Verwaltungsvermögen	Fr.	1'594'788.33
Investitionsrechnung Finanzvermögen	Ausgaben Finanzvermögen	Fr.	-
	Einnahmen Finanzvermögen	Fr.	-
	Nettoinvestitionen Finanzvermögen	Fr.	-
Bilanz	Bilanzsumme	Fr.	2'729'084.73

Der Aufwandüberschuss der Erfolgsrechnung wird dem Bilanzüberschuss belastet.
Dadurch vermindert sich der **Bilanzüberschuss auf Fr. 717'258.93.**

8933 Maschwanden, 10. Juni 2024

Namens der Gemeindeversammlung Maschwanden


Schulpflegepräsident
Ursin Dosch


Schulverwaltung
Christa Koller

Bericht der finanztechnischen Prüfstelle zur Jahresrechnungsprüfung 2023

der Primarschulgemeinde Maschwanden

Als finanztechnische Prüfstelle haben wir die beiliegende Jahresrechnung der Primarschulgemeinde Maschwanden, bestehend aus den gesetzlich vorgeschriebenen Elementen für das am 31.12.2023 abgeschlossene Rechnungsjahr, geprüft.

Verantwortung der Vorsteherschaft

Die Vorsteherschaft ist für die Aufstellung der Jahresrechnung in Übereinstimmung mit den für die Organisation geltenden Rechtsgrundlagen verantwortlich. Diese Verantwortung beinhaltet die Ausgestaltung, Implementierung und Aufrechterhaltung eines internen Kontrollsystems mit Bezug auf die Aufstellung einer Jahresrechnung, die frei von wesentlichen falschen Angaben als Folge von Verstössen oder Irrtümern ist. Darüber hinaus ist die Vorsteherschaft für die rechtmässige Rechnungslegung verantwortlich.

Verantwortung der finanztechnischen Prüfstelle

Unsere Verantwortung ist es, aufgrund unserer Prüfung ein Prüfungsurteil über die Jahresrechnung abzugeben. Wir haben die Prüfung in Übereinstimmung mit den gesetzlichen Vorschriften und den Schweizer Standards zur Abschlussprüfung (SA-CH) durchgeführt. Nach diesen Standards ist die Prüfung so zu planen und durchzuführen, dass mit hinreichender Sicherheit eine Aussage darüber gemacht werden kann, ob die Jahresrechnung frei von wesentlichen falschen Angaben ist.

Eine Prüfung beinhaltet die Durchführung von Prüfungshandlungen zur Erlangung von Prüfungsnachweisen für die in der Jahresrechnung enthaltenen Wertansätze und sonstigen Angaben. Die Auswahl der Prüfungshandlungen liegt im pflichtgemässen Ermessen der Prüfenden. Dies schliesst eine Beurteilung der Risiken wesentlicher falscher Angaben in der Jahresrechnung als Folge von Verstössen oder Irrtümern ein. Bei der Beurteilung dieser Risiken berücksichtigen die Prüfenden das interne Kontrollsystem, soweit es für die Aufstellung der Jahresrechnung von Bedeutung ist, um die den Umständen entsprechenden Prüfungshandlungen festzulegen. Die Prüfung umfasst zudem die Beurteilung der rechtmässigen Anwendung der Rechnungslegung. Wir sind der Auffassung, dass die von uns erlangten Prüfungsnachweise eine ausreichende und angemessene Grundlage für unser Prüfungsurteil bilden.

Prüfungsurteil und Empfehlung zur Genehmigung der Jahresrechnung

Nach unserer Beurteilung entspricht die Jahresrechnung für das am 31.12.2023 abgeschlossene Rechnungsjahr den für die Organisation geltenden Vorschriften. Wir empfehlen, die vorliegende Jahresrechnung zu genehmigen.

Fachkunde, Leumund sowie Unabhängigkeit

Wir bestätigen, dass wir die gesetzlichen Anforderungen an die Fachkunde, den Leumund und die Unabhängigkeit erfüllen und keine mit unserer Unabhängigkeit nicht vereinbare Sachverhalte vorliegen.

Thalwil,
09.04.2024


Revipro AG



Nataly Stauber

Leitende Revisorin

Fachfrau Finanz- und Rechnungswesen mit eidg. Fachausweis



Verena Kamer van Toornburg

Revisorin

Dipl. Wirtschaftsprüferin

Kennzahlen per 31.12.2023:

Bilanzsumme:	CHF	2'729'084.73
Bilanzüberschuss:	CHF	717'258.93
Aufwandüberschuss:	CHF	-5'157.89

Vollständigkeitserklärung

Der Finanzvorsteher und die Rechnungsführerin bestätigen, dass

- die Jahresrechnung den geltenden gesetzlichen Vorschriften entspricht und frei von wesentlichen falschen Darstellungen ist;
- alle Geschäftsvorfälle in der vorliegenden Jahresrechnung (Bilanz, Erfolgsrechnung, Investitionsrechnungen, Geldflussrechnung und Anhang) erfasst sind;
- alle bilanzierungspflichtigen Vermögenswerte und Verpflichtungen in der Jahresrechnung berücksichtigt sind;
- allen bilanzierungspflichtigen Risiken und Wertebussen bei der Bewertung und Festsetzung der Wertberichtigungen und Rückstellungen genügend Rechnung getragen worden sind;
- alle Eventualverpflichtungen, Bürgschaften, Beteiligungsverhältnisse und weiteren wesentlichen Angaben im Anhang zur Jahresrechnung vollständig und richtig aufgeführt sind;
- alle zum Verständnis des Jahresergebnisses nötigen Informationen in den Kommentaren zur Jahresrechnung enthalten sind.

8933 Maschwanden, 11. April 2024
Primarschulgemeinde Maschwanden

Finanzvorsteher
Martin Steiger



Rechnungsführerin
Christa Koller



Jahresrechnung - Finanzbericht

Finanzierung	Total Gemeindehaushalt		Allgemeiner Haushalt		Eigenwirtschaftsbetriebe	
	Rechnung	Budget	Rechnung	Budget	Rechnung	Budget
+ Ertragsüberschuss	0.00	500	0.00	500	-	-
- Aufwandüberschuss	5'157.89	0	5'157.89	0	-	-
+ Betriebsgewinne Eigenwirtschaftsbetriebe (Einlagen in Spezialfinanzierungen)	-	-	-	-	0.00	0
- Betriebsverluste Eigenwirtschaftsbetriebe (Entnahmen aus Spezialfinanzierung)	-	-	-	-	0.00	0
+ Aufwand für Abschreibungen und Wertberichtigungen	146'924.21	140'300	146'924.21	140'300	0.00	0
- Ertrag aus Aufwertungen	0.00	0	0.00	0	0.00	0
+ Einlagen in Spezialfinanzierungen und Fonds	0.00	0	0.00	0	0.00	0
- Entnahmen aus Spezialfinanzierungen und Fonds	0.00	0	0.00	0	0.00	0
+ Einlagen in das Eigenkapital	0.00	0	0.00	0	0.00	0
- Entnahmen aus dem Eigenkapital	0.00	0	0.00	0	0.00	0
Selbstfinanzierung	141'766.32	140'800	141'766.32	140'800	0.00	0
- Nettoinvestitionen Verwaltungsvermögen	1'594'788.33	1'500'000	1'594'788.33	1'500'000	0.00	0
Finanzierungsüberschuss (+) / Finanzierungsfehlbetrag (-)	-1'453'022.01	-1'359'200	-1'453'022.01	-1'359'200	0.00	0
Selbstfinanzierungsgrad (in %)	9	9	9	9	0	0

Selbstfinanzierung:

Summe der selbst erwirtschafteten Mittel. Die Selbstfinanzierung ist vergleichbar mit der Kenngrösse des Cashflows. Im Vergleich zum Cashflow erfolgt die Berechnung der Selbstfinanzierung nach einer vereinfachten Methode.

Selbstfinanzierungsgrad:

Anteil der Nettoinvestitionen, welche aus eigenen Mitteln finanziert werden können. Mittelfristig sollte der Selbstfinanzierungsgrad im Durchschnitt gegen 100 % sein. Bei einem Wert von über 100 % können die Investitionen vollständig eigenfinanziert werden. Ein Selbstfinanzierungsgrad unter 100 % führt zu einer Neuverschuldung.

> 100 %	Richtwerte*
80 - 100 %	ideal
50 - 80 %	gut bis vertretbar
< 50 %	problematisch
	ungenügend

Gestufter Erfolgsausweis		Rechnung 2023	Budget 2023	Rechnung 2022
30	Personalaufwand	609'318.65	565'500	604'283.75
31	Sach- und übriger Betriebsaufwand	233'311.67	274'900	239'546.43
33	Abschreibungen Verwaltungsvermögen	146'924.21	140'300	63'452.85
35	Einlagen in Fonds und Spezialfinanzierungen			
36	Transferaufwand	1'166'327.79	1'091'400	1'024'330.89
37	Durchlaufende Beiträge			
	Total Betrieblicher Aufwand	2'155'882.32	2'072'100	1'931'613.92
40	Fiskalertrag	1'256'661.27	1'252'000	992'995.50
41	Regalien und Konzessionen			
42	Entgelte	142'083.30	113'100	112'464.55
43	Verschiedene Erträge			
45	Entnahmen aus Fonds und Spezialfinanzierungen			
46	Transferertrag	739'119.20	717'400	656'055.35
47	Durchlaufende Beiträge			
	Total Betrieblicher Ertrag	2'137'863.77	2'082'500	1'761'515.40
	Ergebnis aus betrieblicher Tätigkeit	-18'018.55	10'400	-170'098.52
34	Finanzaufwand	16'100.02	33'400	1'284.98
44	Finanzertrag	28'960.68	23'500	25'038.96
	Ergebnis aus Finanzierung	12'860.66	-9'900	23'753.98
	Operatives Ergebnis	-5'157.89	500	-146'344.54
38	Ausserordentlicher Aufwand			
48	Ausserordentlicher Ertrag			
	Ausserordentliches Ergebnis			
	Gesamtergebnis Erfolgsrechnung	-5'157.89	500	-146'344.54
	Ertragsüberschuss (+) / Aufwandüberschuss (-)			
39	Interne Verrechnungen			
49	Interne Verrechnungen			
	Total Aufwand	2'171'982.34	2'105'500	1'932'898.90
	Total Ertrag	2'166'824.45	2'106'000	1'786'554.36

Investitionsrechnung VV, Sachgruppen		Rechnung 2023	Budget 2023	Rechnung 2022
50	Sachanlagen	1'760'829.73	1'500'000	0.00
51	Investitionen auf Rechnung Dritter	0.00	0	0.00
52	Immaterielle Anlagen	0.00	0	0.00
54	Darlehen	0.00	0	0.00
55	Beteiligungen und Grundkapitalien	0.00	0	0.00
56	Eigene Investitionsbeiträge	0.00	0	0.00
57	Durchlaufende Investitionsbeiträge	0.00	0	0.00
Total Investitionsausgaben		1'760'829.73	1'500'000	0.00
60	Übertragung von Sachanlagen in das Finanzvermögen	0.00	0	0.00
61	Rückerstattungen	0.00	0	0.00
62	Übertragung von immateriellen Anlagen in das Finanzvermögen	0.00	0	0.00
63	Investitionsbeiträge für eigene Rechnung	166'041.40	0	0.00
64	Rückzahlung von Darlehen	0.00	0	0.00
65	Übertragung von Beteiligungen in das Finanzvermögen	0.00	0	0.00
66	Rückzahlung eigener Investitionsbeiträge	0.00	0	0.00
67	Durchlaufende Investitionsbeiträge	0.00	0	0.00
Total Investitionseinnahmen		166'041.40	0	0.00
Investitionen Verwaltungsvermögen				
Total Investitionsausgaben		1'760'829.73	1'500'000	0.00
Total Investitionseinnahmen		166'041.40	0	0.00
Nettoinvestitionen Verwaltungsvermögen				
Nettoinvestitionen (-) / Einnahmenüberschuss (+)		-1'594'788.33	-1'500'000	0.00

Aktiven		01.01.2023	31.12.2023
100	Flüssige Mittel und kurzfristige Geldanlagen	970.20	141'226.74
101	Forderungen	196'007.12	360'747.38
102	Kurzfristige Finanzanlagen	0.00	0.00
104	Aktive Rechnungsabgrenzungen (RA)	3'552.15	110'651.45
106	Vorräte und angefangene Arbeiten	0.00	0.00
	Umlaufvermögen	200'529.47	612'625.57
107	Finanzanlagen	0.00	0.00
108	Sachanlagen Finanzvermögen	0.00	0.00
	Anlagevermögen Finanzvermögen*	0.00	0.00
Total Finanzvermögen		200'529.47	612'625.57
140	Sachanlagen Verwaltungsvermögen	666'321.71	2'114'185.83
142	Immaterielle Anlagen	0.00	0.00
144	Darlehen	0.00	0.00
145	Beteiligungen, Grundkapitalien	2'273.33	2'273.33
146	Investitionsbeiträge	0.00	0.00
	Anlagevermögen Verwaltungsvermögen*	668'595.04	2'116'459.16
Total Verwaltungsvermögen		668'595.04	2'116'459.16
Total Aktiven		869'124.51	2'729'084.73
* Total Anlagevermögen		668'595.04	2'116'459.16

Passiven		01.01.2023	31.12.2023
200	Laufende Verbindlichkeiten	39'748.53	209'034.15
201	Kurzfristige Finanzverbindlichkeiten	31'540.86	0.00
204	Passive Rechnungsabgrenzungen (RA)	75'418.30	52'791.65
205	Kurzfristige Rückstellungen	0.00	0.00
	Kurzfristiges Fremdkapital	146'707.69	261'825.80
206	Langfristige Finanzverbindlichkeiten	0.00	1'750'000.00
208	Langfristige Rückstellungen	0.00	0.00
209	Verbindlichkeiten gegenüber Fonds im Fremdkapital	0.00	0.00
	Langfristiges Fremdkapital	0.00	1'750'000.00
	Total Fremdkapital	146'707.69	2'011'825.80
290	Spezialfinanzierungen im Eigenkapital	0.00	0.00
291	Fonds im Eigenkapital	0.00	0.00
292	Rücklagen der Globalbudgetbereiche	0.00	0.00
293	Vorfinanzierungen	0.00	0.00
	Zweckgebundenes Eigenkapital	0.00	0.00
294	Finanzpolitische Reserve	0.00	0.00
296	Neubewertungsreserve Finanzvermögen	0.00	0.00
299	Bilanzüberschuss/-fehlbetrag	722'416.82	717'258.93
	Zweckfreies Eigenkapital	722'416.82	717'258.93
	Total Eigenkapital	722'416.82	717'258.93
	Total Passiven	869'124.51	2'729'084.73

Geldflussrechnung

Geldflussrechnung - indirekte Methode		2022	2023
	Jahresergebnis Erfolgsrechnung: Ertragsüberschuss (+), Aufwandüberschuss (-)	-146'344.54	-5'157.89
+	Abschreibungen Verwaltungsvermögen	63'452.85	146'924.21
+/-	Abnahme / Zunahme Forderungen	41'926.32	-170'459.75
+/-	Abnahme / Zunahme Aktive Rechnungsabgrenzungen	-2'252.15	-30'775.45
+/-	Abnahme / Zunahme Vorräte und angefangene Arbeiten	0.00	0.00
+/-	Wertberichtigungen / Wertaufholungen Darlehen u. Beteiligungen VV	0.00	0.00
+/-	Wertberichtigungen / Wertaufholungen auf Finanzanlagen (nicht realisiert)	0.00	0.00
+/-	Verluste / Gewinne auf Finanzanlagen (realisiert)	0.00	0.00
+/-	Wertberichtigungen / Wertaufholungen Sach- und immaterielle Anlagen FV (nicht realisiert)	0.00	0.00
+/-	Verluste / Gewinne auf Sach- und immaterielle Anlagen FV (realisiert)	0.00	0.00
-	Nicht liquiditätswirksame Erwerbs- und Verkaufsnebenkosten FV	0.00	0.00
+/-	Zunahme / Abnahme Laufende Verbindlichkeiten	-36'890.14	169'285.62
+/-	Zunahme / Abnahme Passive Rechnungsabgrenzungen	53'929.40	-60'757.55
+/-	Bildung / Auslösung Rückstellungen der Erfolgsrechnung	0.00	0.00
+/-	Einlagen / Entnahmen Fonds/Spezialfinanzierungen FK u. EK	0.00	0.00
+/-	Einlagen / Entnahmen Eigenkapital	0.00	0.00
-	Aktivierung Eigenleistungen	0.00	0.00
	Geldfluss aus betrieblicher Tätigkeit (Cashflow)	-26'178.26	49'059.19
-	Investitionsausgaben Verwaltungsvermögen	0.00	-1'760'829.73
+	Investitionseinnahmen Verwaltungsvermögen	0.00	166'041.40
=	Saldo der Investitionsrechnung (Nettoinvestitionen)	0.00	-1'594'788.33
-	Übertragungen Verwaltungs- ins Finanzvermögen	0.00	0.00
+	Übertragungen Finanz- ins Verwaltungsvermögen	0.00	0.00
+/-	Abnahme / Zunahme Aktive Rechnungsabgrenzungen IR	0.00	-76'323.85
+/-	Zunahme / Abnahme Passive Rechnungsabgrenzungen IR	0.00	38'130.90
+/-	Bildung / Auflösung Rückstellungen der Investitionsrechnung	0.00	0.00
-	Entnahmen aus Fonds	0.00	0.00
+	Aktiviere Eigenleistungen	0.00	0.00
	Geldfluss aus Investitionstätigkeit ins Verwaltungsvermögen	0.00	-1'632'981.28
+/-	Abnahme / Zunahme Finanzanlagen FV und derivative Finanzinstrumente	0.00	0.00
+/-	Wertaufholungen / Wertberichtigungen auf Finanzanlagen (nicht realisiert)	0.00	0.00
+/-	Gewinne / Verluste auf Finanzanlagen (realisiert)	0.00	0.00
+/-	Abnahme / Zunahme Sach- und immaterielle Anlagen FV	0.00	0.00
+/-	Wertaufholungen / Wertberichtigungen Sach- und immaterielle Anlagen FV (nicht realisiert)	0.00	0.00
+/-	Gewinne / Verluste auf Sach- und immaterielle Anlagen FV (realisiert)	0.00	0.00

Geldflussrechnung

Geldflussrechnung - indirekte Methode		2022	2023
+	Nicht liquiditätswirksame Erwerbs- und Verkaufsnebenkosten FV	0.00	0.00
+	Übertragungen Verwaltungs- ins Finanzvermögen	0.00	0.00
-	Übertragungen Finanz- ins Verwaltungsvermögen	0.00	0.00
Geldfluss aus Anlagentätigkeit ins Finanzvermögen		0.00	0.00
Geldfluss aus Investitions- und Anlagentätigkeit		0.00	-1'632'981.28
+/-	Zunahme / Abnahme Kurzfristige Finanzverbindlichkeiten	17'721.13	-31'540.86
+/-	Zunahme / Abnahme Langfristige Finanzverbindlichkeiten	0.00	1'750'000.00
+/-	Abnahme / Zunahme Kontokorrente mit Dritten (Kontokorrentguthaben)	8'162.38	5'719.49
+/-	Zunahme / Abnahme Kontokorrente mit Dritten (Kontokorrentschulden)	0.00	0.00
Geldfluss aus Finanzierungstätigkeit		25'883.51	1'724'178.63
Veränderung Flüssige Mittel und kurzfristige Geldanlagen		-294.75	140'256.54
Stand flüssige Mittel per 1.1.		1'264.95	970.20
Stand flüssige Mittel per 31.12.		970.20	141'226.74
Zunahme (+) / Abnahme (-) Flüssige Mittel und kurzfristige Geldanlagen		-294.75	140'256.54

Anhang

Grundlagen und Grundsätze der Rechnungslegung

Angewandtes Regelwerk

Rechtliche Grundlagen

Die vorliegende Jahresrechnung beruht auf dem Gemeindegesetz vom 20. April 2015 (GG; LS 131.1), der Gemeindeverordnung vom 29. Juni 2016 (VGG, LS 131.11) und dem Handbuch über den Finanzhaushalt der Zürcher Gemeinden.

Regelwerk

Die Rechnungslegung orientiert sich an den Standards des Harmonisierten Rechnungslegungsmodell 2 für die Kantone und Gemeinden (HRM2).

Rechnungslegungs-, Bilanzierungs- und Bewertungsgrundsätze

Rechnungslegungsgrundsätze

Die Rechnungslegung soll die Vermögens-, Finanz- und Ertragslage den tatsächlichen Verhältnissen entsprechend darstellen („True and Fair View“-Prinzip) und richtet sich nach den Grundsätzen der Verständlichkeit, der Wesentlichkeit, der Zuverlässigkeit, der Vergleichbarkeit, der Fortführung, der Stetigkeit, der Periodenabgrenzung und der Bruttodarstellung. In Abweichung vom Prinzip der Bruttodarstellung sind Aufwandminderungsbuchungen beim Personalaufwand zulässig. Der **Ressourcenausgleich** ist von der Periodenabgrenzung ausgenommen. Er wird gemäss § 119 Abs. 2 GG nicht zeitlich abgegrenzt.

Die Buchführung richtet sich nach den Grundsätzen der Vollständigkeit, der Richtigkeit, der Rechtzeitigkeit und der Nachprüfbarkeit.

Bilanzierungsgrundsätze

Vermögenswerte werden bilanziert, wenn sie einen künftigen wirtschaftlichen Nutzen hervorbringen oder ihre Nutzung zur Erfüllung öffentlicher Aufgaben vorgesehen ist und ihr Wert verlässlich ermittelt werden kann. Verpflichtungen werden bilanziert, wenn deren Ursprung in einem Ereignis der Vergangenheit liegt, ihre Erfüllung sicher oder wahrscheinlich zu einem Mittelabfluss führen wird und ihr Wert verlässlich ermittelt werden kann.

Die Vermögenswerte werden in Finanz- und Verwaltungsvermögen gegliedert. Das Finanzvermögen besteht aus jenen Vermögenswerten, die ohne Beeinträchtigung der öffentlichen Aufgabenerfüllung veräussert werden können. Das Verwaltungsvermögen umfasst jene Vermögenswerte, die unmittelbar der öffentlichen Aufgabenerfüllung dienen. Verpflichtungen gegenüber Sonderrechnungen werden dem Fremdkapital zugerechnet.

Anhang

Vermögenswerte des Verwaltungsvermögens mit mehrjähriger Nutzungsdauer werden aktiviert, sofern ihr Anschaffungswert über der **Aktivierungsgrenze von Fr. 50'000.-** liegt (Beschluss der Schulpflege Nr. 7 vom 07.05.2020). Für Grundstücke, Investitionsbeiträge, Darlehen und Beteiligungen kommt keine Aktivierungsgrenze zur Anwendung. Positionen des Finanzvermögens werden ungeachtet der Aktivierungsgrenze bilanziert. Bei den Verpflichtungen kommt die **Wesentlichkeitsgrenze von Fr. 50'000.-** nur bei den Rückstellungen zur Anwendung. Alle übrigen Positionen der Verbindlichkeiten im Fremdkapital werden unabhängig der Wesentlichkeitsgrenze bilanziert.

Beim Übergang zum HRM2 wurde keine **Neubewertung des Verwaltungsvermögens** gemäss § 179 Abs. 1 lit. c. GG vorgenommen.

Die Steuererträge werden nach dem Soll-Prinzip abgegrenzt. Das heisst, dass Ende Jahr alle Steuerguthaben für das betreffende Jahr verbucht sind, für die Rechnungen ausgestellt wurden. Das Soll-Prinzip entspricht nicht vollumfänglich dem Ansatz der periodengerechten Verbuchung, da keine Schätzungen zur Differenz der definitiv geschuldeten Steuern getätigt werden.

Bewertungsgrundsätze

Positionen des Finanzvermögens werden zum Verkehrswert bilanziert. Das Grundeigentum im Finanzvermögen wird in einer Legislaturperiode mindestens einmal neu bewertet. **Die Primarschulgemeinde Maschwanden hat kein Grundeigentum im Finanzvermögen.**

Positionen des Verwaltungsvermögens werden zum Anschaffungswert abzüglich der Abschreibungen bilanziert. Erhaltene Investitionsbeiträge werden mit den Investitionsausgaben verrechnet (Aktivierung der Nettoinvestitionen). Die Positionen des VV, die durch Nutzung einem Wertverzehr unterliegen, werden planmässig nach Anlagekategorie über die festgelegte Nutzungsdauer abgeschrieben. Das Verwaltungsvermögen wird jährlich auf dauernde Wertminderungen geprüft. Ist eine dauernde Wertminderung absehbar, wird der bilanzierte Wert berichtigt.

Positionen des Fremdkapitals und des Eigenkapitals werden grundsätzlich zu Nominalwerten bilanziert.

Interne Zinsen

Es wurde kein Zinssatz für die internen Verzinsungen gemäss § 36 VGG beschlossen, da keine interne Verzinsung notwendig ist.

Anhang

Organisationseinheiten

In der Rechnung integriert

Die Rechnung wird über den gesamten Haushalt der Schulgemeinde grundsätzlich als Einheit geführt. Sie besteht aus der Hauptrechnung ohne Spezialfinanzierungen und ohne Sonderrechnungen. Die Jahresrechnung beinhaltet die Gemeindelegislative, die Schulpflege sowie die gesamte Schulverwaltung.

Es werden keine Organisationen mit autonomer Verwaltungsorganisation geführt.

Nicht in der Gemeinderechnung konsolidiert

Die Beteiligungen im Verwaltungsvermögen umfassen Organisationen des öffentlichen Rechts (selbständige öffentlich-rechtliche Anstalt oder Zweckverband) oder des Privatrechts (beispielsweise AG, Stiftung, Verein), welche öffentliche Aufgaben erfüllen. Die Schulgemeinde ist als Mitglied oder Eigentümerin an diesen Organisationen beteiligt. Diese Organisationen werden nicht in die Rechnung der Schulgemeinde konsolidiert, sondern werden im Beteiligungsspiegel ausgewiesen.

Es gibt keine Organisationen, an denen die Schulgemeinde zu mehr als 50 % beteiligt ist und damit einen beherrschenden Einfluss ausüben kann.

Der Beteiligungsspiegel enthält weiterführende Informationen.

Anhang

Finanzinformationen

Ausgewählte Positionen des Finanzvermögens

Konto	Bezeichnung	Buchwert 01.01.2023	Veränderung im Rechnungsjahr	Buchwert 31.12.2023
1010	Forderungen aus Lieferungen und Leistungen gegenüber Dritten	5'311.60	-4'264.60	1'047.00
	- aus laufendem Rechnungsjahr	5'311.60		1'047.00
	- aus früheren Jahren	0.00		0.00
1012	Steuerforderungen	107'690.71	59'090.95	166'781.66
	- Steuern aus dem Rechnungsjahr	84'827.25	65'344.21	150'171.46
	- Steuern aus früheren Jahren	22'863.46	-6'253.26	16'610.20
102x	Kurzfristige Finanzanlagen			0.00
	Art der kurzfristigen Finanzanlagen, Zinssatz, Fälligkeit			0.00
	...			0.00
1070	Aktien und Anteilsscheine			0.00
	Art der Anlagen, Name, Stückzahl			0.00
	...			0.00
1071	Verzinsliche Anlagen			0.00
	Art der Anlage, Schuldner, Laufzeit, Zinssatz			0.00
	...			0.00
1072	Langfristige Forderungen			0.00
	Art der Forderung, Schuldner, Fälligkeit			0.00
1079	Übrige Langfristige Finanzanlagen			0.00
	Art der Anlage, Schuldner, Fälligkeit			0.00

Anhang

Anlagenspiegel - Verwaltungsvermögen

Allgemeiner Haushalt	Anschaffungswerte				Kumulierte Abschreibungen							Buchwert 31.12.2023
	Stand 01.01.2023	Zugänge (+) Abgänge (-)	Umglie- derungen (+/-)	Stand 31.12.2023	Stand 01.01.2023	Planm. Abschreib.	Ausserplanm. Abschr. / WB	Abgänge (+)	Umglie- derungen (+/-)	Stand 31.12.2023		
Sachanlagen VV												
1404.0	Hochbauten	2'366'580.81	1'484'706.68	0.00	3'851'287.49	1'700'259.10	146'924.21	0.00	-110'081.65	0.00	1'737'101.66	2'114'185.83
1406.0	Mobilien VV	0.00	0.00	0.00	0.00	0.00	0.00	0.00	0.00	0.00	0.00	0.00
1407.0	Anlagen im Bau VV	0.00	0.00	0.00	0.00	0.00	0.00	0.00	0.00	0.00	0.00	0.00
	Total Sachanlagen	2'366'580.81	1'484'706.68	0.00	3'851'287.49	1'700'259.10	146'924.21	0.00	-110'081.65	0.00	1'737'101.66	2'114'185.83
Immaterielle Anlagen												
1420.0	Software	0.00	0.00	0.00	0.00	0.00	0.00	0.00	0.00	0.00	0.00	0.00
1421.0	Lizenzen, Nutzungsrechte, Markenrechte	0.00	0.00	0.00	0.00	0.00	0.00	0.00	0.00	0.00	0.00	0.00
1427.0	Immaterielle Anlagen in Realisierung	0.00	0.00	0.00	0.00	0.00	0.00	0.00	0.00	0.00	0.00	0.00
1429.0	Übrige immaterielle Anlagen	0.00	0.00	0.00	0.00	0.00	0.00	0.00	0.00	0.00	0.00	0.00
	Total Immaterielle Anlagen	0.00	0.00	0.00	0.00	0.00	0.00	0.00	0.00	0.00	0.00	0.00
Beteiligungen, Grundkapitalien												
1450.0	Bund	0.00	0.00	0.00	0.00	0.00	0.00	0.00	0.00	0.00	0.00	0.00
1451.0	Kantone	0.00	0.00	0.00	0.00	0.00	0.00	0.00	0.00	0.00	0.00	0.00
1452.0	Gemeinden, Zweckverbände	2'273.33	0.00	0.00	2'273.33	0.00	0.00	0.00	0.00	0.00	0.00	2'273.33
	Total Beteiligungen	2'273.33	0.00	0.00	2'273.33	0.00	0.00	0.00	0.00	0.00	0.00	2'273.33
Investitionsbeiträge												
1460.0	Bund	0.00	0.00	0.00	0.00	0.00	0.00	0.00	0.00	0.00	0.00	0.00
	Total Investitionsbeiträge	0.00	0.00	0.00	0.00	0.00	0.00	0.00	0.00	0.00	0.00	0.00
Total Verwaltungsvermögen		2'368'854.14	1'484'706.68	0.00	3'853'560.82	1'700'259.10	146'924.21	0.00	-110'081.65	0.00	1'737'101.66	2'116'459.16

Anhang

Beteiligungsspiegel

Name Sitz	Rechtsform	Rechnungs- legungsnorm	Funktion	Tätigkeits- gebiet	Nominalka- pital (100%)	Eigentums- anteil	Stimmanteil Exekutive	Stimmanteil Legislative	Spezifische Risiken	Anschaff- ungswert	Buchwert 31.12.2023
Bilanzierte Beteiligungen im Verwaltungsvermögen											
Schulzweckverband 8910 Affoltern a/A	Zweckverband	HRM2	Sonderschulung			1.44%				2'273.33	2'273.33
Total Beteiligungen im Verwaltungsvermögen											2'273.33

Nicht bilanzierte Beteiligungen und Verträge

Musikschule Knonaueramt	Verein	OR	Musikausbildung für Jugendliche				0/7		4.35%		
----------------------------	--------	----	------------------------------------	--	--	--	-----	--	-------	--	--

Anhang

Ausgewählte Positionen des Fremdkapitals

Konto	Bezeichnung	Buchwert 01.01.2023	Veränderung im Rechnungsjahr	Buchwert 31.12.2023
2010.2	Kurzfristige Finanzverbindlichkeiten			0.00
	Bankkontokorrentkredit ZKB, Affoltern a/A, Zinssatz 3,5 %	31'540.86	-31'540.86	0.00
2064	Langfristige Finanzverbindlichkeiten			1'750'000.00
	Festdarlehen ZKB, Affoltern a/A, Laufzeit 31.01.23 - 31.01.28, Zinssatz 2.15 %	0.00	250'000.00	250'000.00
	Festdarlehen ZKB, Affoltern a/A, Laufzeit 31.08.23 - 31.08.33, Zinssatz 2.65 %	0.00	800'000.00	800'000.00
	Rollover Hypothek ZKB Affoltern a/A, unbefristet, Zinssatz monatlich flexibel (Ende Dezember 2023 1.9013 %)	0.00	700'000.00	700'000.00
	Fälligkeitsstatistik:			
	1 bis 2 Jahre			700'000.00
	2 bis 5 Jahre			250'000.00
	über 5 Jahre			800'000.00
	Total			1'750'000.00
	Gewichteter Durchschnittzinssatz der langfristigen Finanzverbindlichkeiten in %			2.23%

Anhang

Gewährleistungsspiegel / Eventualverbindlichkeiten

Name Sitz	Art der Verpflichtung	Datum	Verfallzeit	Verpflichtung Betrag	Eigentümer, wesentl. Miteigentümer	Spezifische zus. Angaben	Zahlungsströme im Rechnungsjahr
Eventualverbindlichkeiten (Bürgschaften, Garantieverpflichtungen, Defizitgarantien etc.)							
BVK, Personal- vorsorge	Nachschusspflicht			0.00	Eventualverpflichtung Nachschusspflicht im Fall der Auflösung des Vertrags	Deck.-grad per Ende 2023: 102.9 %	71'561.50
Weitere Verpflichtungen (Altlasten, Konventionalstrafen)							
keine							0.00

Anhang**Eigenkapitalnachweis**

Veränderungen	Stand 01.01.2023	Spezialfinanzierungen im Eigenkapital		Fonds		Rücklagen		Vorfinanzierungen		Finanzpolitische Reserve		Marktwertreserve Finanzinstrumente Veränderung	Jahresergebnis		Stand 31.12.2023
		Einlage	Entnahme	Einlage	Entnahme	Einlage	Entnahme	Einlage	Entnahme	Einlage	Entnahme		Ertragsü.	Aufwandü.	
2900 Spezialfinanzierungen im Eigenkapital	0.00	0.00	0.00												0.00
	0.00	0.00	0.00												0.00
2910 Fonds im Eigenkapital	0.00			0.00	0.00										0.00
	0.00			0.00	0.00										0.00
2920 Rücklagen der Globalbudgetbereiche	0.00					0.00	0.00								0.00
	0.00					0.00	0.00								0.00
2930 Vorfinanzierungen	0.00							0.00	0.00						0.00
	0.00							0.00	0.00						0.00
	0.00							0.00	0.00						0.00
2940 Finanzpolitische Reserve	0.00									0.00	0.00				0.00
2950 Aufwertungsreserve*	0.00														0.00
Aufwertungsreserve Verwaltungsvermögen	0.00														0.00
	0.00														0.00
	0.00														0.00
2960 Neubewertungsreserve FV*	0.00														0.00
2961 Marktwertreserve auf Finanzinstrumenten	0.00											0.00			0.00
2990 Jahresergebnis	0.00													-5'157.89	-5'157.89
2999 Kumulierte Ergebnisse der Vorjahre	722'416.82														722'416.82
Total	722'416.82	0.00	0.00	0.00	0.00	0.00	0.00	0.00	0.00	0.00	0.00	0.00	0.00	-5'157.89	717'258.93

Anhang

Haushaltsgleichgewicht

Ausgleich des Budgets

Regel: Der Gemeindesteuerfuss wird grundsätzlich so festgesetzt, dass die Erfolgsrechnung des Budgets ausgeglichen ist (§ 92 Abs. 1 GG).

Jahresergebnis Erfolgsrechnung	Aufwandüberschuss (-) / Ertragsüberschuss (+) gemäss Budget	500.00
Jahresergebnis Erfolgsrechnung	Aufwandüberschuss (-) / Ertragsüberschuss (+) gemäss Jahresrechnung	-5'157.89

Zulässiger Aufwandüberschuss

Regel: Pro Jahr darf ein Aufwandüberschuss in der Höhe der budgetierten Abschreibungen auf dem Verwaltungsvermögen zuzüglich 3% des Steuerertrags budgetiert werden (§ 92 Abs. 2 GG).

Ist das Finanzvermögen grösser als das Fremdkapital [Nettovermögen], darf von Abs. 2 abgewichen und bis zur Höhe der Differenz ein Aufwandüberschuss budgetiert werden (§ 92 Abs. 3 GG).

Falls Einlagen in die Vorfinanzierungen (§ 90 Abs. 3 GG) oder in die Reserve (§ 123 Abs. 2 GG) budgetiert werden, darf im Budget kein Aufwandüberschuss resultieren.

Die Regelung ist für die Jahresrechnung nicht relevant.

Anhang

Haushaltsgleichgewicht

Kennzahlen

Regel: Zur Beurteilung der Veränderung des Eigenkapitals, der Zinsbelastung und der Investitionen werden folgende Kennzahlen ausgewiesen (§ 94 GG).

Eigenkapitalquote

Die Eigenkapitalquote gibt Auskunft über die Kapitalstruktur der Schulgemeinde. Sie zeigt, zu welchem Anteil die Aktiven selber finanziert sind. Ein höheres Eigenkapital bedeutet mehr Handlungsspielraum der Gemeinde und eine bessere Bonität gegenüber den Kreditgebern.

Richtwerte
> 25 % genügend
< 25 % ungenügend

2019	2020	2021	2022	2023	2024	2025	2026	2027	2028	Ø
73%	82%	89%	83%	26%						0%

Zinsbelastungsquote

Die Zinsbelastungsquote informiert über das Verhältnis der Zinsen zum laufenden Ertrag. Sie zeigt, wie gut die Schulgemeinde ihre Verpflichtungen gegenüber den Kreditgebern erfüllen kann. Die Tragbarkeitsberechnung erfolgt zu einem durchschnittlichen Zinssatz von 5%.

Richtwerte
< 5 % genügend
> 5 % ungenügend

2019	2020	2021	2022	2023	2024	2025	2026	2027	2028	Ø
0%	0%	0%	0%	4%						0%

Investitionsanteil

Der Investitionsanteil zeigt das Ausmass der Investitionstätigkeit an. Er gibt an, welcher Anteil der gesamten Ausgaben einer Schulgemeinde für Investitionen in die Infrastruktur eingesetzt wird.

Richtwerte
> 10 % genügend
< 10 % ungenügend

2019	2020	2021	2022	2023	2024	2025	2026	2027	2028	Ø
5%	13%	0%	0%	47%						0%

Anhang

Finanzkennzahlen

	Rechnung 2023	Budget 2023	Rechnung 2022	Richtwerte
Anzahl Einwohner	642		644	
Steuerfuss	87%		73%	
Steuerkraft pro Einwohner (eigene Berechnung)	1'951		1'881	
Selbstfinanzierungsgrad	9%	9%	n/A	> 100 % ideal 80 - 100 % gut bis vertretbar 50 - 80 % problematisch < 50 % ungenügend
Anteil der Nettoinvestitionen, der aus eigenen Mitteln finanziert werden kann.				
Zinsbelastungsanteil	0%	1%	0%	0 - 4 % gut 4 - 9 % genügend > 9 % schlecht
Anteil des laufenden Ertrags, welcher durch den Nettozinsaufwand gebunden ist.				
Nettoverschuldungsquotient	111%	-	-5%	< 100 % gut 100 - 150 % genügend > 150 % schlecht
Anteil der direkten Steuern der natürlichen und juristischen Personen, der erforderlich wäre, um die Nettoschuld abzutragen.				
Nettoschuld I pro Einwohnerin und Einwohner	2'179	-	-84	< 0 Fr. Nettovermögen 1 - 1'000 Fr. geringe Verschuldung 1'001 - 2'500 Fr. mittlere Verschuldung 2'501 - 5'000 Fr. hohe Verschuldung > 5'000 Fr. sehr hohe Verschuldung
Verschuldung pro Einwohnerin und Einwohner in Franken.				

Anhang

Kreditrechtliche Angaben

Verpflichtungskredite

Kreditbeschluss								Rechnung 2023						
Datum	Organ	Brutto Netto	Kredit Fr.	Konto ER Konto IR	Bezeichnung	Ausgaben kumuliert bis 2022	Einnahmen kumuliert bis 2022	Ausgaben	Einnahmen	Ausgaben kumuliert bis 2023	Einnahmen kumuliert bis 2023	Abweichung bewilligter Kredit	Abrechnung Datum	Organ
25.09.2022	Urne	Brutto	1'500'000.- +/- 15%	2170.5040.01	Dachsanierung			1'760'829.73	166'041.40	1'760'829.73	166'041.40	94'788.33 + 6.5%		

Ausweis der von den Stimmberechtigten (Gemeindeversammlung oder Urne) oder dem Gemeindeparlament beschlossenen Verpflichtungskredite (§ 19 Abs. 1 lit. f. VGG).

Anhang**Gebundene Ausgabenbeschlüsse**

Kreditbeschluss							Rechnung 2023						
Datum	Brutto Netto	Kredit Fr.	Konto ER Konto IR	Bezeichnung	Ausgaben kumuliert bis 2022	Einnahmen kumuliert bis 2022	Ausgaben	Einnahmen	Ausgaben kumuliert bis 2023	Einnahmen kumuliert bis 2023	Abweichung bewilligter Kredit	Abrechnung Datum	Organ
keine													

Ausweis der von der Schulpflege als gebunden erklärten Ausgaben über deren Kompetenzlimite gemäss Schulgemeindeordnung.

Jahresrechnung - Details zum Finanzbericht

Erfolgsrechnung

Erläuterungen zur Erfolgsrechnung

0**Allgemeine Verwaltung**

Kurz und bündig

Textliche Erläuterung zum Aufgabenbereich

Konto	Rechnung 2023	Budget 2023	Differenz	
0110 Legislative				
0110.3132.00	4'473.90	6'900.00	-2'426.10	<i>Die Prüfung der Jahresrechnung war rd. 650.- günstiger als im Vorjahr. Es wurde keine zusätzliche Revision durchgeführt.</i>

2

Bildung**Kurz und bündig**

Textliche Erläuterung zum Aufgabenbereich

Konto	Rechnung 2023	Budget 2023	Differenz	
2110 Kindergarten				
2110.3020.01	7'752.04	9'400.00	-1'647.96	Die budgetierten 2 Lekt. Logopädie konnten ab August 23 auf 1 Lekt. Logopädie reduziert werden.
2110.3020.02	6'737.55	10'500.00	-3'762.45	Von den budgetierten 3 Lekt. DaZ wurde bis Juli 23 2 Lektionen und ab August 23 1 Lekt. erteilt.
2110.3020.03	3'617.85	6'200.00	-2'582.15	Ab Schuljahr 22/23 konnten nicht alle VZE abgedeckt werden. Deshalb wurden 4 Std. Klassenassistentz bewilligt. Ab August 23 wurden diese nicht mehr benötigt.
2110.3055.00	5'265.44	6'900.00	-1'634.56	Durch die niedrigeren Löhne ist auch der Betrag für das Krankentaggeld tiefer.
2110.3611.00	110'229.64	100'800.00	9'429.64	Durch den plötzlichen Tod einer Kiga-Lehrperson entstanden Mehrkosten in den Löhnen.
2110.3611.01	5'504.26	0.00	5'504.26	Durch den plötzlichen Tod einer Kiga-Lehrperson entstanden Mehrkosten in den Vikariaten.
2110.4230.00	5'950.00	10'200.00	-4'250.00	Das auswärtige Kind ist im Juli 23 zurück in ihre Wohngemeinde. Dies hat im Schulgeld Minderkosten ergeben.
2120 Primarstufe				
2120.3020.01	-	2'800.00	-2'800.00	Es gibt im Jahr 2023 keine Schüler mit Gymivorbereitung.
2120.3020.02	47'609.70	17'200.00	30'409.70	Die Klassenassistentz blieb für ISR-Schüler bei 24.75 %. Zusätzlich wurde eine weitere Klassenassistentz mit 40 % angestellt, um das Ausbrennen der Klassenlehrperson einer Klasse mit sehr schwieriger Konstellation zu verhindern.
2120.3020.04	7'881.95	4'300.00	3'581.95	Mehr Kurzvikariate durch mehr Krankheitsausfälle und Ersatz für Weiterbildung als in früheren Jahren.
2120.3020.06	17'378.16	10'700.00	6'678.16	Es wurden 3 - 4 Lektionen Logopädie erteilt (Budget war für 2 Lekt. vorgesehen)
2120.3020.07	16'436.05	-	16'436.05	Durch den Zuzug einer Familie ohne Deutschkenntnisse mussten wieder DaZ-Lektionen angeboten werden.
2120.3020.09	-13'497.05	-	-13'497.05	Es wurden Taggelder ausbezahlt für EO und eine Mutterschaft.
2120.3050.00	6'104.01	2'600.00	3'504.01	Mehrkosten bei den Löhnen hatte auch Auswirkungen auf die BVG-Beiträge.
2120.3052.00	9'573.66	3'200.00	6'373.66	Mehrkosten bei den Löhnen hatte auch Auswirkungen auf die AHV-Beiträge.
2120.3053.00	944.62	200.00	744.62	Mehrkosten bei den Löhnen hatte auch Auswirkungen auf die Versicherungs-Beiträge.
2120.3054.00	1'021.48	500.00	521.48	Mehrkosten bei den Löhnen hatte auch Auswirkungen auf die FAK-Beiträge.
2120.3055.00	28'016.09	24'000.00	4'016.09	Durch die höheren Lohnkosten ist auch der Betrag für Krankentaggeld höher.

Konto	Rechnung 2023	Budget 2023	Differenz	
2120 Primarstufe				
2120.3090.00	2'296.35	11'600.00	-9'303.65	Die Kosten für die Entwicklungstage sind tiefer als budgetiert, da keine externen Referenten gefunden worden sind. Dafür wird eine Weiterbildung zur schulischen Heilpädagogin finanziert.
2120.3104.00	2'169.65	13'600.00	-11'430.35	Die Lehrmittelbudgets wurden neu verteilt. Es wird mehr Budgets von den Klassenlehrpersonen direkt verwaltet. Von insgesamt Fr. 25'800.- Budget wurden Fr. 16'700.- beansprucht.
2120.3104.01	3'815.53	2'100.00	1'715.53	siehe oben
2120.3104.02	3'199.50	2'000.00	1'199.50	siehe oben
2120.3104.03	3'323.35	2'100.00	1'223.35	siehe oben
2120.3104.04	2'939.03	4'400.00	-1'460.97	Das Budget TTG wurde nicht ausgeschöpft.
2120.3104.10	-	4'500.00	-4'500.00	Das Budget Lehrmittel 21 wurde nicht beansprucht.
2120.3104.11	1'759.20	3'000.00	-1'240.80	Das Budget Lizenzen Schüler wurde nicht ausgeschöpft.
2120.3111.00	1'363.40	-	1'363.40	2 Visualizer mussten angeschafft werden, da die alten nicht WLAN kompatibel waren und keine Stromleitungen gelegt worden sind.
2120.3130.01	7'941.05	6'000.00	1'941.05	Durch die neue Transportfirma wurde eine monatliche Verrechnung gemacht (bisher halbjährlich). Dadurch sind im 2023 17 Monate verrechnet worden.
2120.3130.03	2'772.00	7'000.00	-4'228.00	Ein Zivildienstleistender konnte erst ab September 2023 gefunden werden.
2120.3132.00	1'040.00	3'200.00	-2'160.00	Das Coaching für die Lehrperson des Kindes mit Mutismus konnte stark reduziert werden.
2120.3158.00	8'233.55	10'000.00	-1'766.45	Es hat weniger PC-Support gegeben, als budgetiert.
2120.3170.00	2'666.00	7'000.00	-4'334.00	Ein Zivildienstleistender konnte erst ab September 2023 gefunden werden.
2120.3171.00	11'118.25	18'700.00	-7'581.75	Es konnte an einigen Posten eingespart werden: -3'600.- Projektwochen Dachumbau / -2'000.- Klassenlager 3./4. Kl. / -2'000 Projekttage
2120.3611.00	494'368.64	425'900.00	68'468.64	Es werden gemäss VSA mehr VZE eingerechnet und es arbeiten mehr ältere Lehrpersonen was zu höheren Kosten führt.
2120.3611.01	32'903.26	20'000.00	12'903.26	Vikariate für diverse längere Ausfälle. Z.B. Krankheit und Tod einer Lehrperson und Mutterschaft.
2120.3611.02	133'943.00	140'800.00	-6'857.00	integr.Sonderschulung bis Juli 24 Lekt./ ab Aug. 23 Lekt. (Vj. bis Juli 18 Lekt./ ab Aug. 24 Lekt.) Es sind neu 5 Kinder in der integrierten Sonderschulung (Vj. 4 Kind)
2120.3612.00	23'048.00	10'000.00	13'048.00	Die Asylkosten waren im 2022 höher als budgetiert, da wir weniger Asylkindermonate hatten. Dies wurde im 2023 nachbelastet.
2120.3612.01	-	6'000.00	-6'000.00	Es wurden im 2023 keine Sonderschulung für Asylkinder belastet.
2120.3612.02	-	7'000.00	-7'000.00	Ein Kind wurde ab Aug. 22 in der Nachbargemeinde geschult. Dieses ist weggezogen.
2120.3612.03	-	27'000.00	-27'000.00	Ein Kind wurde ab Aug. 22 in der Nachbargemeinde geschult, was Kosten für die integr. Sonderschulung von Fr. 20'700.- verursachte. Dieses ist weggezogen.
2120.3614.00	900.00	-	900.00	Beratung und Unterstützung wurde für eine schwierige Klassenkonstellation in Anspruch genommen.
2120.3635.00	4'080.00	6'600.00	-2'520.00	Ein Kind benötigte bis zu den Herbstferien eine Psychotherapie.
2120.4260.00	16'609.95	1'300.00	15'309.95	Rückerstattung der Schule Knonau der Schulungskosten eines Kindes -> siehe 2120.3612.02
2120.4612.01	10'252.00	-	10'252.00	Gutschrift für Schulungskosten für Asylkinder im Bezirk Affoltern
2120.4612.02	11'307.00	-	11'307.00	Gutschrift für Sonderschulungskosten für Asylkinder im Bezirk Affoltern

Konto	Rechnung 2023	Budget 2023	Differenz	
2140 Musikschulen				
2140.3632.00	32'558.95	28'000.00	4'558.95	Es gibt mehr Schüler mit Instrumentenunterricht.
2170 Schulliegenschaften				
2170.3010.00	120'876.15	94'500.00	26'376.15	Mehrkosten durch Anstellung von Aushilfen wegen Krankheitsabsenzen.
2170.3010.09	-34'133.70	-	-34'133.70	Krankentaggeld Ausfall Hausabwart
2170.3106.00	-	2'000.00	-2'000.00	Es wurden keine Desinfektionsmittel und Gesichtsmasken mehr benötigt.
2170.3111.00	2'300.00	-	2'300.00	Ersatz Blasgerät wurde notwendig
2170.3120.00	30'895.45	26'600.00	4'295.45	Verschiedene Posten ergaben Mehrkosten: +3'100.- (Budget 12000.-) Pellets / +1'600.- (Budget 8'000.- Stromkosten
2170.3134.00	9'635.55	7'700.00	1'935.55	Zusätzliche Kosten für die Bauzeitenversicherung von rd. Fr. 2'500.-
2170.3140.00	2'801.80	4'100.00	-1'298.20	weniger Umgebungsarbeiten notwendig
2170.3144.00	39'956.50	40'100.00	-143.50	Es wurden diverse Unterhaltsarbeiten ausgeführt (Trennwand Fr. 11'295.-/ Parkett Tagesbetreuung Fr. 8'038.-/ Boilerservice Fr. 1'821.-/ Geschirrspühlmaschine Turnhalle Fr. 3'203.-, etc.)
2170.3300.40	146'924.21	140'300.00	6'624.21	höhere Investitionskosten als budgetiert Fr. 1'594'788.33 / Ausbuchung von Abgängen durch Dachsan.
2170.4260.00	8'398.45	3'000.00	5'398.45	Versicherungszahlung Hagelschaden 2021: Ganzer Parkett in der Tagesbetreuung wurde übernommen.
2120.4472.00	5'840.00	4'200.00	1'640.00	Zusätzliche Dauermieter generieren Mehreinnahmen
2180 Tagesbetreuung				
2180.3010.00	144'226.95	129'600.00	14'626.95	Wechsel beim Personal ergibt alters- und ausbildungsmässig höhere Lohnkosten.
2180.3052.00	13'650.14	12'600.00	1'050.14	Pensionskassenbeiträge -> siehe oben
2180.3055.00	5'131.38	3'500.00	1'631.38	Krankentaggeldbeiträge -> siehe oben
2180.3105.00	23'376.90	26'800.00	-3'423.10	Weniger hohe Lebensmittelkosten, wie budgetiert.
2180.4240.00	108'360.90	-	108'360.90	Mehreinnahmen von Elternbeiträgen durch Tariferhöhung und mehr Kindern (siehe Kto. 2180.4260.00)
2180.4260.00	-	96'200.00	-96'200.00	neue Kontierung siehe 2180.4240.00
2190 Schulleitung				
2190.3000.00	58'398.50	55'000.00	3'398.50	Häufigere Sitzungen als budgetiert (insbesondere für Dachsanierung und Zukunftsaustausch mit Gemeinde sowie Teuerungsausgleich.
2190.3010.00	11'906.85	25'000.00	-13'093.15	Für die Schulleitung in Ausbildung wird ein Coaching eingerichtet. Dieses wird von 15 % auf 10 % reduziert.
2190.3055.00	3'627.05	1'900.00	1'727.05	Krankentaggeldbeiträge -> siehe oben
2190.3090.00	3'172.85	2'500.00	672.85	Es gab verschiedene Veränderungen zum Budget -940 (Budget 1'500) Teambildung, +2'300 (Budget 0) Klausur, -700 (Budget 1'000) Weiterbildung Schulpflege

Konto	Rechnung 2023	Budget 2023	Differenz	
2190 Schulleitung				
2190.3102.00	-	1'500.00	-1'500.00	<i>Es mussten kein Briefpapier, Couverts gedruckt werden.</i>
2190.3132.00	6'132.00	6'900.00	-768.00	<i>Die Kosten für den Archivar waren Fr. 775 tiefer als budgetiert.</i>
2190.3611.00	111'959.80	114'100.00	-2'140.20	<i>Die Kosten für die Entschädigung der Schulleitung waren tiefer als budgetiert.</i>
2191 Schulverwaltung				
2191.3000.00	2'510.00	1'700.00	810.00	<i>Mehr Sitzungen als budgetiert.</i>
2191.3010.00	63'598.60	62'200.00	1'398.60	<i>Die Teuerung wurde angepasst.</i>
2191.3052.00	8'334.56	7'400.00	934.56	<i>Die Schulverwalterin ist bei der Pensionskasse angemeldet worden.</i>
2191.3611.02	902.85	-	902.85	<i>Steuerbezugskosten an Kanton sind nicht budgetiert worden.</i>
2191.3612.00	39'148.90	33'000.00	6'148.90	<i>höhere Steuerbezugskosten aufgrund höherer Steuereinnahmen</i>
2192 Volksschule sonstiges				
2192.3611.01	21'987.85	27'200.00	-5'212.15	<i>Krankheitsbedingte tiefere Kosten beim AjB für die Schulsozialarbeit</i>
2192.3635.00	250.00	500.00	-250.00	<i>Es arbeitet nur noch 1 Senior im Klassenzimmer (Vorjahr 2 Senioren)</i>
2200 Sonderschulen				
2200.3130.00	2'904.00	6'300.00	-3'396.00	<i>Taxifahrten August - Dezember 23 notwendig, nicht für ganzes Jahr.</i>
2200.3631.00	76'708.00	55'000.00	21'708.00	<i>Die Sonderschulung eines weggezogenen Schülers wurde vom VSA verrechnet -> neue Abrechnungsart mit Stichtag 15. September</i>
2200.3632.00	63'369.19	73'100.00	-9'730.81	<i>Gemäss Abrechnung SZV (Schulzweckverband)</i>
4330 Gesundheit				
4330.3637.00	5'959.75	6'900.00	-940.25	<i>weniger Zahnuntersuchungen als budgetiert</i>

9

Finanzen und Steuern**Kurz und bündig***Textliche Erläuterung zum Aufgabenbereich*

Konto	Rechnung 2023	Budget 2023	Differenz	
9100 Allgemeine Gemeindesteuern				
9100.4000.00	923'545.45	905'000.00	18'545.45	<i>Einkommenssteuern nat. Personen Rechnungsjahr, gem. Gemeinde / Steuerfuss 87 % (Vj. 73 %)</i>
9100.4000.10	106'899.45	134'000.00	-27'100.55	<i>Einkommenssteuern nat. Personen frühere Jahre, gem. Gemeinde</i>
9100.4000.20	1'813.26	600.00	1'213.26	<i>Nachsteuern Einkommenssteuern nat. Personen, gem. Gemeinde</i>
9100.4000.40	9'655.10	7'000.00	2'655.10	<i>Aktive Steuerauscheidung Einkommenssteuer nat. Personen, gem. Gemeinde</i>
9100.4000.50	-13'215.90	-33'000.00	19'784.10	<i>Passive Steuerauscheidungen Einkommenssteuern nat. Personen, gem. Gemeinde</i>
9100.4001.00	145'944.75	151'000.00	-5'055.25	<i>Vermögenssteuern nat. Personen Rechnungsjahr, gem. Gemeinde / Steuerfuss 87 % (Vj. 73 %)</i>
9100.4001.10	5'783.00	65'000.00	-59'217.00	<i>Vermögenssteuern nat. Personen frühere Jahre, gem. Gemeinde</i>
9100.4001.40	9'250.05	-	9'250.05	<i>Aktive Steuerauscheidungen Vermögenssteuern natürliche Personen, gem. Gemeinde</i>
9100.4001.50	-9'366.05	-13'000.00	3'633.95	<i>Passive Steuerauscheidungen Vermögenssteuern nat. Personen, gem. Gemeinde</i>
9100.4002.00	9'565.50	18'000.00	-8'434.50	<i>Quellensteuern natürliche Personen, gem. Gemeinde</i>
9100.4010.00	18'049.85	8'000.00	10'049.85	<i>Gewinnsteuern jurist. Personen Rechnungsjahr, gem. Gemeinde / Steuerfuss 87 % (Vj. 73 %)</i>
9100.4010.10	47'295.30	6'100.00	41'195.30	<i>Gewinnsteuern jurist. Personen frühere Jahre, gem. Gemeinde</i>
9610 Zinsen				
9610.3401.00	15'007.87	32'000.00	-16'992.13	<i>Die Zinskosten für die Darlehen konnten kostengünstiger abgeschlossen werden.</i>
9610.4401.10	5'441.53	1'800.00	3'641.53	<i>Zinsen auf Steuerforderungen, gem. Gemeinde</i>

Hauptaufgabenbereiche (Funktionale Gliederung)

		Rechnung 2023		Budget 2023		Rechnung 2022	
		Aufwand	Ertrag	Aufwand	Ertrag	Aufwand	Ertrag
0	ALLGEMEINE VERWALTUNG	4'473.90	0.00	6'900	0	6'697.45	0.00
2	BILDUNG	2'143'630.98	187'161.45	2'056'100	134'800	1'917'750.52	137'518.55
4	GESUNDHEIT	7'388.14	0.00	9'100	0	7'578.15	0.00
9	FINANZEN UND STEUERN	16'489.32	1'979'663.00	33'400	1'971'200	872.78	1'649'035.81
Total Aufwand / Ertrag		2'171'982.34	2'166'824.45	2'105'500	2'106'000	1'932'898.90	1'786'554.36
Ertragsüberschuss / Aufwandüberschuss			5'157.89	500			146'344.54
Total		2'171'982.34	2'171'982.34	2'106'000	2'106'000	1'932'898.90	1'932'898.90

Einzelkonten nach Funktionen		Rechnung 2023		Budget 2023		Rechnung 2022	
		Aufwand	Ertrag	Aufwand	Ertrag	Aufwand	Ertrag
0	ALLGEMEINE VERWALTUNG	4'473.90		6'900		6'697.45	
	Nettoergebnis		4'473.90		6'900		6'697.45
0110	Legislative	4'473.90		6'900		6'697.45	
	Nettoergebnis		4'473.90		6'900		6'697.45
3132.00	Honorare externe Berater, Gutachter, Fachexperten usw.	4'473.90		6'900		6'697.45	
2	BILDUNG	2'143'630.98	187'161.45	2'056'100	134'800	1'917'750.52	137'518.55
	Nettoergebnis		1'956'469.53		1'921'300		1'780'231.97
2110	Kindergarten	145'981.58	5'950.00	144'000	10'200	177'816.18	10'200.00
	Nettoergebnis		140'031.58		133'800		167'616.18
3020.01	Löhne Logopädie	7'752.04		9'400		10'443.56	
3020.02	Löhne Deutsch als Zweitsprache	6'737.55		10'500		10'276.03	
3020.03	Löhne Klassenassistenten	3'617.85		6'200		21'956.15	
3020.04	Vikariate kommunal	1'093.35		1'000		1'304.40	
3020.05	Löhne Coaching SHP					3'066.50	
3042.00	Verpflegungszulage	118.03		200		49.41	
3050.00	AG-Beiträge AHV, IV, EO, ALV, Verwaltungskosten	1'123.70		2'100		2'948.37	
3052.00	AG-Beiträge an Pensionskassen	1'430.32		1'800		5'255.96	
3053.00	AG-Beiträge an Unfall- und Personal-Haftpflichtversicherungen	133.61		100		408.20	
3054.00	AG-Beiträge an Familienausgleichskasse	188.14		300		511.75	
3055.00	AG-Beiträge an Krankentaggeldversicherungen	5'265.44		6'900		5'088.45	
3104.00	Lehrmittel	2'079.25		3'000		2'868.55	
3104.01	Lehrmittel IF	32.30		100		134.70	
3119.00	Anschaffungen	418.00		1'000		1'672.05	
3130.00	Telefongebühren, Porti	216.30		300		281.95	
3171.00	Exkursionen, Schulreisen	41.80		300		301.20	
3611.00	Entschädigung an Kanton	110'229.64		100'800		109'488.95	
3611.01	Entschädigung an Kanton (Vikariate)	5'504.26					
3635.00	Beiträge an private Institutionen					1'760.00	
4230.00	Schulgelder		5'950.00		10'200		10'200.00
2120	Primarstufe	887'691.37	38'168.95	827'300	1'300	838'575.49	5'588.00
	Nettoergebnis		849'522.42		826'000		832'987.49
3020.00	Löhne der Lehrpersonen					10'690.71	
3020.01	Löhne Gymi-Vorbereitung			2'800		1'690.20	
3020.02	Löhne Klassenassistenten	47'609.70		17'200		18'035.50	
3020.03	Löhne Aufgabenhilfe	8'177.65		7'300		7'831.14	

Einzelkonten nach Funktionen		Rechnung 2023		Budget 2023		Rechnung 2022	
		Aufwand	Ertrag	Aufwand	Ertrag	Aufwand	Ertrag
3020.04	Vikariate kommunal	7'881.95		4'300		6'330.05	
3020.06	Löhne Logopädie	17'378.16		10'700		13'510.49	
3020.07	Löhne Deutsch als Zweitsprache	16'436.05				5'789.72	
3020.09	Taggelder von Personalversicherungen	-13'497.05					
3042.00	Verpflegungszulage	338.27		100		17.59	
3050.00	AG-Beiträge AHV, IV, EO, ALV, Verwaltungskosten	6'104.01		2'600		3'857.01	
3052.00	AG-Beiträge an Pensionskassen	9'573.66		3'200		2'985.11	
3053.00	AG-Beiträge an Unfall- und Personal-Haftpflichtversicherungen	944.62		200		480.00	
3054.00	AG-Beiträge an Familienausgleichskasse	1'021.48		500		669.37	
3055.00	AG-Beiträge an Krankentaggeldversicherungen	28'016.09		24'000		19'703.95	
3090.00	Aus- und Weiterbildung des eigenen Personals	2'296.35		11'600		3'995.50	
3091.00	Personalwerbung	870.00		1'500		1'175.55	
3104.00	Lehrmittel	2'169.65		13'600		7'989.40	
3104.01	Lehrmittel 1./2. Klasse	3'815.53		2'100		1'827.82	
3104.02	Lehrmittel 3./4. Klasse	3'199.50		2'000		1'208.55	
3104.03	Lehrmittel 5./6. Klasse	3'323.35		2'100		1'378.28	
3104.04	Lehrmittel TTG	2'939.03		4'400		3'465.38	
3104.05	Lehrmittel IF	65.00		400		262.25	
3104.06	Lehrmittel Logopädie	204.33		200		182.10	
3104.07	Lehrmittel Deutsch als Zweitsprache					198.95	
3104.08	Turnmaterial	990.70		1'000		998.85	
3104.09	Verbrauchsmaterial Informatik	2'436.85		2'500		3'248.20	
3104.10	Lehrmittel Lehrplan 21			4'500		2'951.42	
3104.11	Lehrmittel (Lizenzen Schüler)	1'759.20		3'000		1'666.00	
3110.00	Anschaffung Büromöbel und -geräte	385.40		500		277.90	
3111.00	Anschaffung Apparate, Maschinen, Geräte, Fahrzeuge, Werkzeuge	1'363.40					
3113.00	Anschaffung Hardware					32'876.50	
3118.00	Anschaffung immaterielle Anlagen					255.11	
3119.00	Anschaffung Schulmobiliar	2'317.70		2'200		2'248.80	
3130.00	Telefongebühren, Porti	216.30		500		402.00	
3130.01	Schwimmhalle, Badefahrten	7'941.05		6'000		5'938.80	
3130.02	Dienstleistungen Dritter	301.50				12'770.00	
3130.03	Abgabe Zivildienstleistender	2'772.00		7'000			
3132.00	Honorare externer Berater, Gutachter, Fachexperten	1'040.00		3'200		800.00	
3133.00	Informatik Nutzungsaufwand	1'955.20		2'200		1'328.30	
3151.00	Unterhalt Apparate, Maschinen, Geräte, Fahrzeuge, Werkzeuge			200		1'271.80	
3158.00	Unterhalt Software	8'233.55		10'000		7'866.95	
3159.00	Unterhalt Klaviere			600		615.00	
3162.00	Leasing von Geräten	4'084.04		4'100		4'084.04	
3170.00	Reisekosten und Spesen (Zivi)	2'666.00		7'000			

Einzelkonten nach Funktionen		Rechnung 2023		Budget 2023		Rechnung 2022	
		Aufwand	Ertrag	Aufwand	Ertrag	Aufwand	Ertrag
3171.00	Exkursionen, Schulreisen und Lager	11'118.25		18'700		8'940.20	
3611.00	Entschädigungen an Kantone und Konkordate	494'368.64		425'900		457'007.85	
3611.01	Entschädigung an Kanton (Vikariate)	32'903.26		20'000		11'179.35	
3611.02	Entschädigungen an Kantone (ISR)	133'943.00		140'800		124'015.00	
3612.00	Entschädigungen an Gemeinden und Zweckverbände (Asylkinder)	23'048.00		10'000		188.00	
3612.01	Entsch. an Gemeinden und Zweckverb. (Asylkinder Sonderschulkosten)			6'000		5'208.00	
3612.02	Entschädigung an Gemeinden			7'000		10'282.90	
3612.03	Entschädigung an Gemeinden (ISR)			27'000		20'705.00	
3614.00	Entschäd. an öffentl. Unternehmungen (Gehör und Sprache)	900.00				1'274.90	
3635.00	Beiträge an private Institutionen	4'080.00		6'600		6'900.00	
4260.00	Rückerstattungen und Kostenbeteiligungen Dritter (Elternbeiträge Klassenlager)		16'609.95		1'300		3'296.00
4612.01	Beiträge Asylkinder		10'252.00				2'292.00
4612.02	Beiträge Sonderschulungskosten Asylkinder		11'307.00				
2140	Musikschulen	32'558.95		28'000		28'688.40	
	Nettoergebnis		32'558.95		28'000		28'688.40
3632.00	Beiträge an Gemeinden und Zweckverbände	32'558.95		28'000		28'688.40	
2170	Schulliegenschaften	359'082.47	33'062.60	354'100	25'600	247'513.72	28'898.55
	Nettoergebnis		326'019.87		328'500		218'615.17
3010.00	Löhne des Verwaltungs- und Betriebspersonals	120'876.15		94'500		93'911.95	
3010.09	Taggelder von Personalversicherungen	-34'133.70				-633.85	
3050.00	AG-Beiträge AHV, IV, EO, ALV, Verwaltungskosten	5'357.45		6'100		5'998.35	
3052.00	AG-Beiträge an Pensionskassen	11'323.05		10'500		10'762.00	
3053.00	AG-Beiträge an Unfall- und Personal-Haftpflichtversicherungen	840.29		1'000		950.12	
3054.00	AG-Beiträge an Familienausgleichskasse	896.69		1'100		1'048.45	
3055.00	AG-Beiträge an Krankentaggeldversicherungen	2'195.48		1'700		1'809.30	
3091.00	Personalwerbung	315.85					
3101.00	Betriebs-, Verbrauchsmaterial	5'970.05		5'300		4'475.84	
3106.00	Desinfektionsmittel + Gesichtsmasken			2'000		1'116.00	
3110.00	Anschaffungen Büromöbel und Geräte	2'771.25		3'000		66.90	
3111.00	Anschaffung Apparate, Maschinen, Geräte, Fahrzeuge, Werkzeuge	2'300.00				729.15	
3120.00	Ver- und Entsorgung Liegenschaften VV	30'895.45		26'600		32'063.75	
3130.00	Telefongebühren	390.00		300		260.00	
3131.00	Planungen und Projektierungen Dritter					9'487.60	
3134.00	Sachversicherungsprämien	9'635.55		7'700		7'152.50	

Einzelkonten nach Funktionen		Rechnung 2023		Budget 2023		Rechnung 2022	
		Aufwand	Ertrag	Aufwand	Ertrag	Aufwand	Ertrag
3140.00	Unterhalt an Grundstücken	2'801.80		4'100		1'087.90	
3143.00	Unterhalt Tiefbau, Spielplätze	8'714.15		8'600			
3144.00	Unterhalt Hochbauten, Gebäude	39'956.50		40'100		13'774.91	
3151.00	Unterhalt Turngeräte	1'052.25		1'200			
3300.40	Planmässige Abschreibungen Hochbauten VV	146'924.21		140'300		63'452.85	
4250.00	Verkäufe		99.80				
4260.00	Rückerstattungen und Kostenbeteiligungen Dritter (Schlüssel / Versicherung)		8'398.45		3'000		5'520.50
4260.01	Raumnebenkosten		1'045.20		900		616.05
4470.00	Pacht- und Mietzinse Liegenschaften VV		17'678.00		17'500		17'460.00
4472.00	Liegenschaften VV, Schulraumbenützungsgebühren		5'840.00		4'200		5'302.00
4479.00	Übrige Erträge Liegenschaften VV (Solarstrom)		1.15				
2180	Tagesbetreuung	204'476.70	108'360.90	190'800	96'200	185'775.00	92'572.00
	Nettoergebnis		96'115.80		94'600		93'203.00
3010.00	Löhne des Verwaltungs- und Betriebspersonals	144'226.95		129'600		132'003.45	
3050.00	AG-Beiträge AHV, IV, EO, ALV, Verwaltungskosten	8'390.14		8'400		7'986.26	
3052.00	AG-Beiträge an Pensionskassen	13'650.14		12'600		9'542.50	
3053.00	AG-Beiträge an Unfall- und Personal-Haftpflichtversicherungen	1'390.73		700		1'336.54	
3054.00	AG-Beiträge an Familienausgleichskasse	1'410.61		1'500		1'393.75	
3055.00	AG-Beiträge an Krankentaggeldversicherungen	5'131.38		3'500		3'424.45	
3090.00	Aus- und Weiterbildung des eigenen Personals			500		770.00	
3091.00	Personalwerbung					1'485.05	
3100.00	Büro - und Bastelmaterial	2'980.60		3'000		1'992.80	
3101.00	Betriebs-, Verbrauchsmaterial	325.50		300		106.85	
3105.00	Lebensmittel	23'376.90		26'800		22'122.20	
3111.00	Anschaffung Apparate, Maschinen, Geräte, Fahrzeuge, Werkzeuge					39.95	
3119.00	Anschaffungen	661.50		400		215.30	
3130.00	Telefongebühren, Porto	647.10		700		712.80	
3170.00	Kilometerentschädigungen	2'285.15		2'800		2'643.10	
4240.00	Benützungsgebühren und Dienstleistungen		108'360.90				92'502.00
4240.01	Dienstleistungen (Beratung)						70.00
4260.00	Elternbeiträge				96'200		
2190	Schulleitung	203'586.59		215'400		190'646.23	
	Nettoergebnis		203'586.59		215'400		190'646.23
3000.00	Entschädigungen, Tag- und Sitzungsgelder an Behörden und Kommissionen	58'398.50		55'000		51'729.30	
3010.00	Löhne Coaching SL	11'906.85		25'000		24'851.75	

Einzelkonten nach Funktionen		Rechnung 2023		Budget 2023		Rechnung 2022	
		Aufwand	Ertrag	Aufwand	Ertrag	Aufwand	Ertrag
3050.00	AG-Beiträge AHV, IV, EO, ALV, Verwaltungskosten	3'711.01		3'600		3'472.55	
3052.00	AG-Beiträge an Pensionskasse	69.52					
3053.00	AG-Beiträge an Unfall- und Personal-Haftpflichtversicherungen	212.43		200		249.25	
3054.00	AG-Beiträge an Familienausgleichskasse	621.08		700		612.15	
3055.00	AG-Beiträge an Krankentaggeldversicherungen	3'627.05		1'900		2'418.78	
3090.00	Aus- und Weiterbildung des eigenen Personals	3'172.85		2'500		11'000.85	
3099.00	Geschenke	1'481.40		1'100		1'326.40	
3100.00	Büromaterial	945.90		1'500		747.35	
3102.00	Drucksachen, Publikationen			1'500		2'177.35	
3103.00	Fachliteratur, Zeitschriften	24.00		200			
3110.00	Anschaffung Büromöbel und -geräte	157.45					
3118.00	Anschaffung immaterielle Anlagen					6.80	
3130.00	Telefongebühren, Porto	138.45		200		363.25	
3132.00	Honorare externe Berater, Gutachter, Fachexperten usw.	6'132.70		6'900		4'307.55	
3170.00	Reisekosten	1'027.60		1'000		1'000.00	
3611.00	Entschädigungen an Kanton	111'959.80		114'100		86'382.90	
2191	Schulverwaltung	128'819.13		117'300		115'411.08	
	Nettoergebnis		128'819.13		117'300		115'411.08
3000.00	Entschädigungen, Tag- und Sitzungsgelder	2'510.00		1'700		2'340.00	
3010.00	Löhne des Verwaltungs- und Betriebspersonals	63'598.60		62'200		61'174.90	
3050.00	AG-Beiträge AHV, IV, EO, ALV, Verwaltungskosten	4'265.56		4'000		4'098.36	
3052.00	AG-Beiträge an Pensionskassen	8'334.56		7'400		6'778.78	
3053.00	AG-Beiträge an Unfall- und Personal-Haftpflichtversicherungen	713.42		400		690.93	
3054.00	AG-Beiträge an Familienausgleichskasse	713.91		700		711.33	
3055.00	AG-Beiträge an Krankentaggeldversicherungen	2'411.34		1'700		1'747.73	
3100.00	Büromaterial	307.55		300		159.10	
3110.00	Anschaffung Büromöbel und -geräte	279.80					
3130.00	Telefongebühren + Porto	1'002.79		1'000		711.95	
3158.00	Unterhalt FIBU-Software	1'977.85		2'000		1'941.55	
3611.00	Lohnadministration (Kostenanteile)	2'652.00		2'900		2'635.00	
3611.02	Entschädigung an Kanton für Steuerbezugskosten	902.85				583.55	
3612.00	Entschädigung an Gemeinde für Steuerbezugskosten	39'148.90		33'000		31'837.90	
2192	Volksschule, Sonstiges	34'834.30		41'000		38'006.63	
	Nettoergebnis		34'834.30		41'000		38'006.63
3053.00	AG-Beiträge an Unfall- und Personal-Haftpflichtversicherungen					345.45	
3103.00	Schulbibliothek	4'500.00		4'700		4'500.00	

Einzelkonten nach Funktionen		Rechnung 2023		Budget 2023		Rechnung 2022	
		Aufwand	Ertrag	Aufwand	Ertrag	Aufwand	Ertrag
3104.00	Lehrmittel SSA			200		112.58	
3118.00	Anschaffungen immaterielle Anlagen			300		74.70	
3130.00	Schulanlässe	4'182.05		4'600		4'951.50	
3131.00	Telefongebühren und Porti	300.00				290.00	
3132.00	Übersetzungen durch Dritte	492.30		500			
3158.00	Unterhalt Software	81.50					
3171.00	Elternforum	1'145.60		1'200		1'974.90	
3611.00	Entschädigungen an Kanton (Verkehrsunterricht)	1'895.00		1'800		1'715.50	
3611.01	Entschädigung an Kanton (SSA)	21'987.85		27'200		23'792.00	
3635.00	Beiträge an private Institutionen (pro Senectute)	250.00		500		250.00	
2200	Sonderschulen	146'344.89	1'619.00	137'900	1'500	95'077.79	260.00
	Nettoergebnis		144'725.89		136'400		94'817.79
3130.00	Dienstleistungen Dritter (Transportkosten)	2'904.00		6'300		1'584.00	
3631.00	Beiträge an Kanton (Sonderschulen)	76'708.00		55'000		32'100.00	
3631.01	Beiträge an Kanton (Spitalschulen)	3'363.70		3'500		2'789.10	
3632.00	Beiträge an Gemeinden und Zweckverbände	63'369.19		73'100		58'604.69	
4260.00	Rückerstattungen und Kostenbeteiligungen Dritter (Elternbeiträge)		1'619.00		1'500		260.00
2300	Berufliche Grundbildung	255.00		300		240.00	
	Nettoergebnis		255.00		300		240.00
3636.00	Beiträge an private Organisationen (FONDSSOZIAL)	255.00		300		240.00	
4	GESUNDHEIT	7'388.14		9'100		7'578.15	
	Nettoergebnis		7'388.14		9'100		7'578.15
4330	Schulgesundheitsdienst	7'388.14		9'100		7'578.15	
	Nettoergebnis		7'388.14		9'100		7'578.15
3010.00	Löhne des Verwaltungs- und Betriebspersonals	1'050.00		1'200		876.25	
3050.00	AG-Beiträge AHV, IV, EO, ALV, Verwaltungskosten	21.30					
3053.00	AG-Beiträge an Unfall- und Personal-Haftpflichtversicherungen	1.50					
3054.00	AG-Beiträge an Familienausgleichskasse	3.57					
3055.00	AG-Beiträge an Krankentaggeldversicherungen	12.02					
3637.00	Beiträge an Zahnbehandlungskosten	5'959.75		6'900		6'335.85	
3637.01	Beiträge an Arztkosten	340.00		1'000		366.05	

Einzelkonten nach Funktionen		Rechnung 2023		Budget 2023		Rechnung 2022	
		Aufwand	Ertrag	Aufwand	Ertrag	Aufwand	Ertrag
9	FINANZEN UND STEUERN	16'489.32	1'984'820.89	33'900	1'971'200	872.78	1'795'380.35
	Nettoergebnis	1'968'331.57		1'937'300		1'794'507.57	
9100	Allgemeine Gemeindesteuern	93.55	1'256'661.27		1'252'000	-657.00	992'995.50
	Nettoergebnis	1'256'567.72		1'252'000		993'652.50	
3181.00	Tatsächliche Forderungsverluste	93.55				-657.00	
4000.00	Einkommenssteuern natürliche Personen Rechnungsjahr		923'545.45		905'000		762'291.95
4000.10	Einkommenssteuern natürliche Personen früherer Jahre		106'899.45		134'000		65'076.15
4000.20	Nachsteuern Einkommenssteuern natürliche Personen		1'813.26		600		3'636.90
4000.40	Aktive Steuerauscheidungen Einkommenssteuern natürliche Personen		9'655.10		7'000		4'264.10
4000.50	Passive Steuerauscheidungen Einkommenssteuern natürliche Personen		-13'215.90		-33'000		-17'104.15
4000.60	Pauschale Steueranrechnung natürliche Personen		-1'014.80		700		-139.95
4001.00	Vermögenssteuern natürliche Personen Rechnungsjahr		145'944.75		151'000		127'280.50
4001.10	Vermögenssteuern natürliche Personen früherer Jahre		5'783.00		65'000		46'022.10
4001.20	Nachsteuern Vermögenssteuern natürliche Personen		-8.34				
4001.40	Aktive Steuerauscheidungen Vermögenssteuern natürliche Personen		9'250.05				1'049.10
4001.50	Passive Steuerauscheidungen Vermögenssteuern natürliche Personen		-9'366.05		-13'000		-16'464.60
4002.00	Quellensteuern natürliche Personen		9'565.50		18'000		-416.10
4010.00	Gewinnsteuern juristische Personen Rechnungsjahr		18'049.85		8'000		6'717.50
4010.10	Gewinnsteuern juristische Personen früherer Jahre		47'295.30		6'100		7'682.10
4011.00	Kapitalsteuern juristische Personen Rechnungsjahr		2'268.05		2'200		1'849.95
4011.10	Kapitalsteuern juristische Personen früherer Jahre		196.60		400		1'249.95
9300	Finanz- und Lastenausgleich		717'313.00		717'300		653'481.00
	Nettoergebnis	717'313.00		717'300		653'481.00	
4632.10	Anteil Ressourcenausgleich		717'313.00		717'300		653'481.00
9610	Zinsen	16'395.77	5'441.53	33'400	1'800	1'529.78	2'276.96
	Nettoergebnis		10'954.24		31'600	747.18	
3181.00	Abschreibungen und Erlasse von Zinsen und Steuern	295.75				244.80	
3401.00	Verzinsung Finanzverbindlichkeiten	15'007.87		32'000		251.23	
3499.10	Vergütungszinsen auf Steuern	1'092.15		1'400		1'033.75	
4401.10	Zinsen auf Steuerforderungen		5'441.53		1'800		2'276.96

Einzelkonten nach Funktionen

		Rechnung 2023		Budget 2023		Rechnung 2022	
		Aufwand	Ertrag	Aufwand	Ertrag	Aufwand	Ertrag
9710	Rückverteilungen aus CO2-Abgabe		247.20		100		282.35
	Nettoergebnis	247.20		100		282.35	
4699.10	Rückverteilung CO2-Abgabe		247.20		100		282.35
9999	Abschluss		5'157.89	500			146'344.54
	Nettoergebnis	5'157.89		500		146'344.54	
9000.00	Ertragsüberschuss			500			
9001.00	Aufwandüberschuss		5'157.89				146'344.54

Investitionsrechnung

Erläuterungen zu den Investitionsrechnungen

2

Bildung Kurz und bündig

Textliche Erläuterung zum Aufgabenbereich

Konto	Rechnung 2023	Budget 2023	Differenz	
2170.5040.01	1'594'788.33	1'500'000.00	94'788.33	<i>Die Dachsanierung ist bei verschiedenen Budgetposten teurer geworden als budgetiert. So haben beispielsweise die Solarpanels eine hohe Teuerung erfahren. Auch mussten versteckte Mängel der Schulhaussubstanz zuerst behoben werden, bevor die neuen Konstruktionen gebaut werden konnten. Dafür konnte man auch an einigen Budgetposten Geld einsparen.</i>

Hauptaufgabenbereiche (Funktionale Gliederung)		Rechnung 2023		Budget 2023		Rechnung 2022	
		Ausgaben	Einnahmen	Ausgaben	Einnahmen	Ausgaben	Einnahmen
2	BILDUNG	1'760'829.73	166'041.40	1'500'000	0	0.00	0.00
9	FINANZEN UND STEUERN	166'041.40	1'760'829.73	0	1'500'000	0.00	0.00
Total Ausgaben / Einnahmen		1'926'871.13	1'926'871.13	1'500'000	1'500'000	0.00	0.00
Nettoinvestitionen / Einnahmenüberschuss			0.00		0		0.00
Total		1'926'871.13	1'926'871.13	1'500'000	1'500'000	0.00	0.00

Investitionsrechnung VV, Einzelkonten

		Rechnung 2023		Budget 2023		Rechnung 2022	
		Ausgaben	Einnahmen	Ausgaben	Einnahmen	Ausgaben	Einnahmen
2170	Schulliegenschaften	1'760'829.73	166'041.40	1'500'000	0	0.00	0.00
	Nettoergebnis		1'594'788.33		1'500'000		0.00
5040.01	Hochbauten	1'760'829.73	0.00	1'500'000	0	0.00	0.00
6310.00	Investitionsbeiträge von Kantonen	0.00	166'041.40	0	0	0.00	0.00
9999	Abschluss	166'041.40	1'760'829.73	0	1'500'000	0.00	0.00
	Nettoergebnis	1'594'788.33		1'500'000			0.00
5900.00	Passivierte Einnahmen	166'041.40	0.00	0	0	0.00	0.00
6900.00	Aktiviert Ausgaben	0.00	1'760'829.73	0	1'500'000	0.00	0.00

Aktiven		01.01.2023	31.12.2023
1	Aktiven	869'124.51	2'729'084.73
10	Finanzvermögen (FV)	200'529.47	612'625.57
100	Flüssige Mittel und kurzfristige Geldanlagen	970.20	141'226.74
1000	Kasse	970.20	795.10
1000.00	Kasse	970.20	795.10
1002	Bank		140'431.64
1002.00	Bankkontokorrent ZKB		140'431.64
101	Forderungen	196'007.12	360'747.38
1010	Forderungen aus Lieferungen und Leistungen gegenüber Dritten	5'311.60	1'047.00
1010.00	Forderungen Sammelkonto	5'311.60	1'047.00
1011	Kontokorrente mit Dritten	8'667.31	2'947.82
1011.10	Kontokorrent mit Schulzweckverband	8'667.31	2'947.82
1012	Steuerforderungen	107'690.71	166'781.66
1012.00	Forderungen allgemeine Gemeindesteuern (Restanzen)	107'690.71	166'781.66
1013	Anzahlungen an Dritte		3'116.70
1013.00	Vorauszahlungen an Dritte		3'116.70
1019	Übrige Forderungen	74'337.50	186'854.20
1019.00	Baukostendepositum		2'500.00
1019.11	Guthaben bei Personalvorsorgeeinrichtungen	1'633.20	
1019.91	Guthaben Steuerablieferungen	72'704.30	184'354.20
104	Aktive Rechnungsabgrenzungen (RA)	3'552.15	110'651.45
1040	Aktive RA Personalaufwand	270.80	12'829.60
1040.00	Aktive RA Personalaufwand	270.80	12'829.60
1041	Aktive RA Sach- und übriger Betriebsaufwand	2'235.45	460.00
1041.00	Aktive RA Sachaufwand	2'235.45	460.00
1043	Aktive RA Transfers der Erfolgsrechnung	1'045.90	20'471.00
1043.00	Aktive RA Transfer der Erfolgsrechnung	1'045.90	20'471.00

Aktiven		01.01.2023	31.12.2023
1044	Aktive RA Finanzaufwand/Finanzertrag		170.00
1044.00	Aktive RA Finanzaufwand/Finanzertrag		170.00
1045	Aktive RA übriger betrieblicher Ertrag		397.00
1045.00	Aktive RA übriger betrieblicher Ertrag		397.00
1046	Aktive RA Investitionsrechnung		76'323.85
1046.00	Aktive RA Investitionsrechnung		76'323.85
14	Verwaltungsvermögen (VV)	668'595.04	2'116'459.16
140	Sachanlagen Verwaltungsvermögen	666'321.71	2'114'185.83
1404	Hochbauten	666'321.71	2'114'185.83
1404.00	Hochbauten allgemeiner Haushalt	2'366'580.81	3'851'287.49
1404.09	WB Hochbauten allgemeiner Haushalt	-1'700'259.10	-1'737'101.66
145	Beteiligungen, Grundkapitalien	2'273.33	2'273.33
1452	Beteiligungen an Gemeinden und Zweckverbänden	2'273.33	2'273.33
1452.00	Beteiligungen an Gemeinden und Zweckverbänden allgemeiner Haushalt	2'273.33	2'273.33

Passiven		01.01.2023	31.12.2023
2	Passiven	869'124.51	2'729'084.73
20	Fremdkapital (FK)	146'707.69	2'011'825.80
200	Laufende Verbindlichkeiten	39'748.53	209'034.15
2000	Laufende Verbindlichkeiten aus Lieferungen und Leistungen von Dritten	36'848.53	125'086.60
2000.00	Kreditoren Sammelkonto	8'523.08	104'319.10
2000.10	Sozialversicherungen (AHV//ALV//FAK)	19'166.05	9'052.50
2000.11	Personalvorsorgeeinrichtungen	109.85	
2000.12	Kranken- und Unfallversicherungen	9'049.55	11'715.00
2002	Steuern		22'875.55
2002.00	Verpflichtungen aus allgemeinen Gemeindesteuern (Restanzen)		22'875.55
2004	Transferverbindlichkeiten		57'772.00
2004.00	Transferverbindlichkeiten Erfolgsrechnung		57'772.00
2006	Depotgelder und Kautionen	2'900.00	3'300.00
2006.00	Schlüsseldepots	2'900.00	3'000.00
2006.01	Anmeldegebühren		300.00
201	Kurzfristige Finanzverbindlichkeiten	31'540.86	
2010	Verbindlichkeiten gegenüber Finanzintermediären	31'540.86	
2010.20	Bankkontokorrent ZKB	31'540.86	
204	Passive Rechnungsabgrenzungen (RA)	75'418.30	52'791.65
2040	Passive RA Personalaufwand	-3.05	
2040.00	Passive RA Personalaufwand	-3.05	
2041	Passive RA Sach- und übriger Betriebsaufwand	2'627.35	6'831.75
2041.00	Passive RA Sach- und übriger Betriebsaufwand	2'627.35	6'831.75
2043	Passive RA Transfers der Erfolgsrechnung	64'229.00	
2043.00	Passive RA Transfer der Erfolgsrechnung	64'229.00	
2044	Passive RA Finanzaufwand/Finanzertrag	1'545.00	1'564.00
2044.00	Passive RA Finanzaufwand/Finanzertrag	1'545.00	1'564.00

Passiven		01.01.2023	31.12.2023
2045	Passive RA übriger betrieblicher Ertrag	7'020.00	6'265.00
2045.00	Passive RA übriger betrieblicher Ertrag	7'020.00	6'265.00
2046	Passive RA Investitionsrechnung		38'130.90
2046.00	Passive RA Investitionsausgaben VV		38'130.90
206	Langfristige Finanzverbindlichkeiten		1'750'000.00
2064	Darlehen, Schuldscheine		1'750'000.00
2064.00	Langfristige Darlehen		1'750'000.00
29	Eigenkapital (EK)	722'416.82	717'258.93
299	Bilanzüberschuss/-fehlbetrag	722'416.82	717'258.93
2990	Jahresergebnis	-146'344.54	-5'157.89
2990.00	Jahresergebnis	-146'344.54	-5'157.89
2999	Kumulierte Ergebnisse der Vorjahre	868'761.36	722'416.82
2999.00	Kumulierte Ergebnisse der Vorjahre	868'761.36	722'416.82

